

Officine (SECTIONS A, D, E)

PHARMACIENS	55 620
HEXAGONE	54 050
Pharmaciens titulaires d'officine	23 947
Pharmaciens adjoints et gérants en officine	30 103
Adjoints en officine	25 540
Adjoints d'officine intérimaires	4 475
Remplaçants de titulaire	66
Gérants après décès	22
Gérants de pharmacies mutualistes ou de sociétés de secours minières	45
Adjoints de pharmacies mutualistes ou de sociétés de secours minières	87
DÉPARTEMENTS ET COLLECTIVITÉS D'OUTRE-MER	
Pharmaciens exerçant en outre-mer	1 570
Titulaires	694
Adjoints	876
PHARMACIES	19 990
En hexagone	19 381
En outre-mer	609

Industrie (SECTIONS B, E)

PHARMACIENS	4 132
HEXAGONE	4 126
Fonctions des pharmaciens exerçant en métropole ¹	
Pharmaciens responsables	452
Pharmaciens responsables intérimaires	850
Pharmaciens adjoints	3 253
Pharmaciens délégués (y compris intérimaires)	306
DÉPARTEMENTS ET COLLECTIVITÉS D'OUTRE-MER	
Pharmaciens exerçant en outre-mer	6
ÉTABLISSEMENTS	633
En hexagone	628
En outre-mer	5

Distribution en gros (SECTIONS C, E)

PHARMACIENS	1 087
HEXAGONE	1 005
Pharmaciens exerçant en métropole ²	
Pharmaciens responsables	201
Pharmaciens responsables intérimaires	309
Pharmaciens adjoints	353
Pharmaciens délégués (y compris intérimaires)	327
DÉPARTEMENTS ET COLLECTIVITÉS D'OUTRE-MER	
Pharmaciens exerçant en outre-mer	82
ÉTABLISSEMENTS	461
En hexagone	428
En outre-mer	33

Biologie médicale (SECTIONS G, E)

PHARMACIENS	6 923
HEXAGONE	6 717
Pharmaciens exerçant en métropole	6 717
Pharmaciens biologistes exerçant dans le secteur privé	3 750
Pharmaciens biologistes exerçant dans le secteur public	2 967
DÉPARTEMENTS ET COLLECTIVITÉS D'OUTRE-MER	
Pharmaciens exerçant en outre-mer	206
SITES DE BIOLOGIE MÉDICALE	4 936
En hexagone	4 888
En outre-mer	48

Établissements de santé (SECTIONS H, E - PUI ET ASSIMILÉS)

PHARMACIENS	8 361
HEXAGONE	8 106
Inscriptions de pharmaciens des établissements de santé publics	6 376
Inscriptions de pharmaciens des établissements de santé privés	2 548
Fonctions des pharmaciens exerçant dans les PUI d'établissements de santé publics ³	5 659
Praticiens Hospitaliers	2 486
Assistants	894
Praticiens contractuels	992
Praticiens attachés	250
Radiopharmaciens	138
Pharmaciens SDIS	480
Autres pharmaciens	419
Fonctions des pharmaciens exerçant dans les PUI d'établissements de santé privée ⁴	2 427
Pharmaciens gérants	1 166
Pharmaciens adjoints	1 194
Radiopharmaciens	67
Fonctions des pharmaciens exerçant des activités diverses hors PUI ⁵	838
* Liste non exhaustive de fonctions.	
DÉPARTEMENTS ET COLLECTIVITÉS D'OUTRE-MER	
Pharmaciens exerçant en outre-mer	255

Autres exercices pharmaceutiques (SECTION D)

PHARMACIENS	1 324
Pharmaciens chargés de la dispensation des gaz à usage médical	823
Pharmaciens conseils de l'assurance maladie	282
Pharmaciens relevant des équipes mobiles de soins	105
Pharmaciens exerçant d'autres fonctions	114

1,2,3,4 et 5 Un pharmacien peut avoir plusieurs fonctions.

Démographie des pharmaciens



PANORAMA 2025



Consultez l'ensemble de nos éléments démographiques



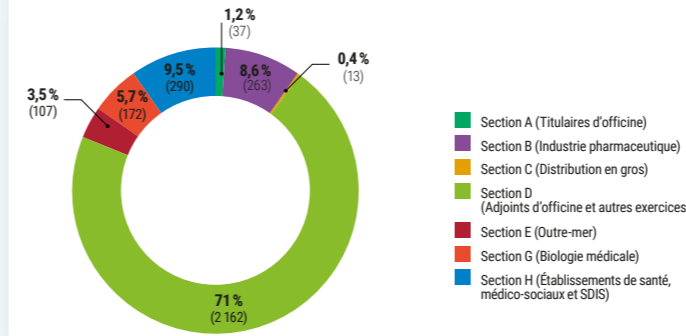
Synthèse des données démographiques AU 1^{ER} JANVIER 2026

LES GRANDES TENDANCES DE LA DÉMOGRAPHIE DES PHARMACIENS EN 2025

DONNÉES GÉNÉRALES

	Nombre de pharmaciens hommes par section en 2025		Nombre de pharmaciens femmes par section en 2025		Nombre de pharmaciens par section en 2025	Évolution depuis 2024 en %	Évolution depuis 2015 en %
	Hommes (%)	Femmes (%)					
Section A	10 515	43,9	13 432	56,1	23 947	-1,3	-11,7
Section B	1 395	33,8	2 731	66,2	4 126	1	15,1
Section C	432	43,0	573	57,0	1 005	-10,3	-19,9
Section D	6 870	22,4	23 821	77,6	30 691	2,6	10,3
Section E	805	39,6	1 228	60,4	2 033	1,7	15
Section G	2 674	39,8	4 043	60,2	6 717	-0,2	-10
Section H	2 248	27,7	5 858	72,3	8 106	1,8	15,9

NOUVEAUX INSCRITS À L'ORDRE PAR SECTION EN 2025



Source : données CNOP, traitement EY.
Champ : primo-inscrits à l'Ordre en 2025

Au 1^{er} janvier 2026, on dénombre 75 731 pharmaciens inscrits à l'Ordre (+0,9 % par rapport au 1^{er} janvier 2025). Ce nombre est en augmentation de 3,2 % au cours des dix dernières années.

La moyenne d'âge des pharmaciens reste stable, passant de 46,4 ans en 2024 à 46 ans en 2025.

Conséquence de l'allongement des carrières, le nombre de pharmaciens de 66 ans et plus est passé de 3,2 % en 2015 à 6,2 % en 2025.

Pour autant, sur la même période, les pharmaciens de moins de 40 ans augmentent et représentent 36,2 % des pharmaciens en 2025, alors qu'ils étaient 23,5 % en 2015, signe d'un renouvellement des générations.

En 2025, les femmes représentent 67,6 % des pharmaciens, contre 67 % en 2015.

On dénombre 3 044 primo-inscrits à l'Ordre en 2025, en hausse de 4 % par rapport à 2024. Parmi ces nouveaux inscrits, 8,1 % ont effectué leurs études à l'étranger, et 65,3 % exercent dans leur région d'études.

SECTION A

Pharmaciens titulaires d'officine

Dans la continuité de 2024, le nombre d'inscriptions en section A, enregistre une légère diminution (-1,3 % en 2025). Cependant le rajeunissement des pharmaciens titulaires d'officine se confirme avec une moyenne d'âge passée de 50,2 ans à 48,8 ans entre 2015 et 2025.

SECTION B

Pharmaciens de l'industrie

Avec une progression de 15,1 % en dix ans, la section B confirme son attractivité. Il s'agit de la section la plus jeune, avec une moyenne d'âge de 42 ans. Les métiers de l'industrie offrent des perspectives d'évolutions professionnelles variées, en termes de responsabilités et d'activités.

SECTION C

Pharmaciens de la distribution en gros

Sur les dix dernières années, la baisse des effectifs de la section C semble se confirmer. Pourtant, en interface entre les industriels et les dispensateurs, la distribution en gros offre des postes opérationnels à responsabilité pharmaceutique.

SECTION D

Pharmaciens adjoints d'officine et autres exercices

En 2025, les effectifs de pharmaciens relevant de la section D poursuivent leur croissance (+2,6 %). À noter également, le nombre de pharmaciens d'officine intérimaires poursuit sa progression : +3,8 % entre 2024 et 2025.

SECTION E

Pharmaciens des départements et collectivités d'outre-mer

En augmentation de 15 % depuis 2015, le nombre de pharmaciens d'outre-mer poursuit sa hausse en 2025 (+1,7 % par rapport à 2024). 249 pharmaciens se sont inscrits pour la première fois en section E en 2025. Pour 107 d'entre eux, il s'agissait également de la première inscription à l'Ordre. 27,7 % des pharmaciens exerçant en outre-mer y sont nés.

SECTION G

Pharmaciens biologistes médicaux

On observe une légère diminution du nombre de pharmaciens biologistes médicaux en 2025 (-0,2 %, soit -14 pharmaciens par rapport à 2024).

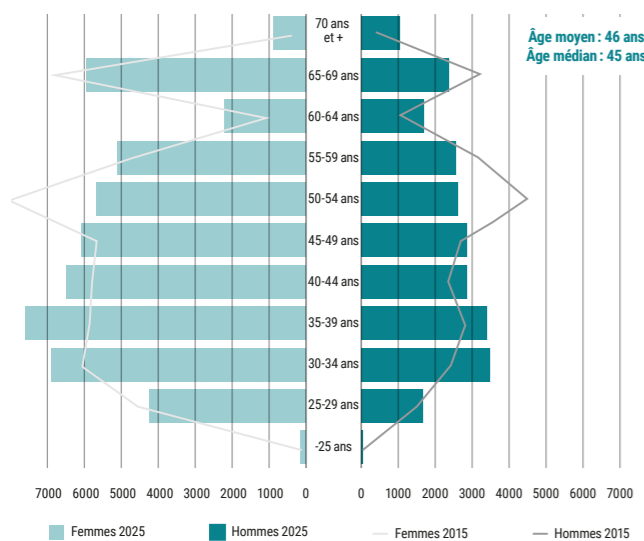
Parallèlement, le nombre de sites de LBM publics et privés diminue en 2025 (4 888 sites, soit -1,9 % par rapport à 2024)

SECTION H

Pharmaciens des établissements de santé, médico-sociaux et SDIS

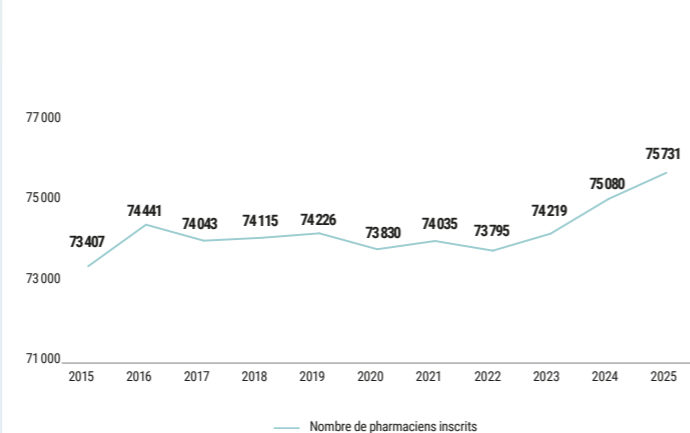
Les effectifs continuent de progresser avec une hausse de +1,8 % en un an, et de +15,9 % en 10 ans. La plupart (90,6 %) exercent en PUI. La section compte 348 nouveaux inscrits en 2025, dont 83,3 % sont des primo-inscrits à l'Ordre.

PYRAMIDE DES ÂGES ET RÉPARTITION HOMMES - FEMMES



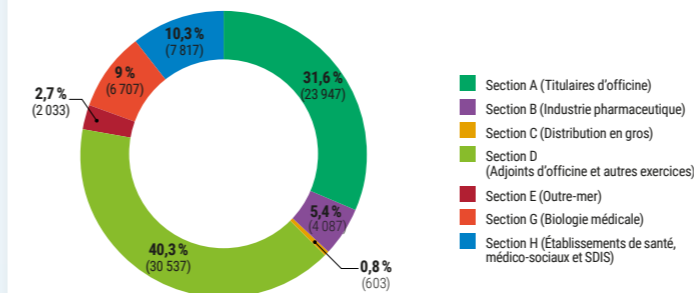
Source : données CNOP, traitement EY
Champ : ensemble des pharmaciens inscrits à l'Ordre en 2015 et 2025 (personnes physiques)

ÉVOLUTION DU NOMBRE DE PHARMACIENS SUR DIX ANS



Source : données CNOP, traitement EY.
Champ : ensemble des pharmaciens inscrits à l'Ordre entre 2015 et 2025 (personnes physiques).

RÉPARTITION DES PHARMACIENS PAR SECTION EN 2025 (PERSONNES PHYSIQUES)



Source : données CNOP, traitement EY.
Champ : ensemble des 75 731 pharmaciens inscrits à l'Ordre en 2025 (personnes physiques).